



이화여자대학교  
교수소개 웹페이지 사용 안내

정보통신처  
정보인프라팀

I. 교수소개 웹페이지 안내

II. 교수소개 웹페이지 콘텐츠 구성

III. 연동 콘텐츠 수정 방법

1. 사진
2. 유레카 연구실적
3. 연락처
4. 면담가능시간
5. 학력, 경력
6. 연구실 위치
7. 강의 정보
8. dCollection 연구실적
9. 수상(교내수상)

IV. 교수소개 웹페이지 콘텐츠 수정 방법

1. 프로필
2. 연구관심분야
3. 연구자 검색 대상 항목 추가
4. 연구실적 공개 설정 및 상단 표시
5. 홈페이지/google scholar/sns 주소
6. 학력/경력 공개 설정, 외부 경력
7. SDGs (Sustainable Development Goals)
8. 기사 (이화뉴스, 연구성과, 외부기사)
9. 수상(교내수상,교외수상)
10. 추가 항목


# 1. 교수소개 웹페이지 안내

## 1. 교수소개 웹페이지

- 교내 각 시스템에 저장된 정보(교원인사정보, 강의 정보, 연구실적, 포탈 개인정보 등)를 기반으로 자동 생성되어 서비스되는 개인별 웹페이지

## 2. 서비스 위치

- 메인 홈페이지 → 대학·대학원 → 소속 대학·대학원 → 교수진 메뉴에서 상세정보 조회
- URL을 통한 직접 접속도 가능함
  - 국문 : [http://www.ewha.ac.kr/faculty/email\\_id](http://www.ewha.ac.kr/faculty/email_id)
  - 영문 : [http://www.ewha.ac.kr/efaculty/email\\_id](http://www.ewha.ac.kr/efaculty/email_id)



## II. 교수소개 웹페이지 콘텐츠 구성

### 교수소개 웹페이지 콘텐츠

#### 시스템 연동에 의해 자동 생성되는 콘텐츠

##### 연동 대상 시스템에서 등록/변경

- 사진
- 연구실적
- 연락처
- 면담가능시간
- 학력/경력
- 연구실 위치
- 강의 정보
- dCollection 연구실적
- 수상(교내수상)

#### 교수소개 웹페이지에서 등록하는 콘텐츠


##### 교수소개 웹페이지에서 등록/변경

- 프로필
- 연구관심분야
- dCollection/유레카 연구실적 공개 설정
- 연구실적 상단 설정
- 홈페이지 및 SNS 주소
- 학력/경력 공개 설정
- SDGs (Sustainable Development Goals)
- 외부 경력
- 기사(이화뉴스, 연구성과, 외부기사)
- 수상(교내수상, 교외수상)
- 추가 항목

### Ⅲ. 연동 콘텐츠 수정 방법

#### 1. 사진

- 연동 자료 : 마이유레카 개인인사정보
- 변경 방법 : 마이유레카 → [인사] → [개인인사정보관리] 메뉴에서 [사진변경]을 클릭하여 변경



### III. 연동 콘텐츠 수정 방법

## 2. 유레카 연구실적

- 연동 자료 : 연구산학시스템 연구업적
- 변경 방법 : 연구산학시스템에서 연구업적을 등록/변경하고 '교수소개 웹페이지 공개' 항목을 'Y'로 설정

#### 전문학술지논문

논문검증정보  저장  삭제 승인신청 승인신청취소

업적번호  \* IF 상위백분위 : 교원평가 및 전문학술지 게재논문지원은 적용일 기준 최근 자료를 반영하므로 아래 수치와 다를 수 있습니다.

게재년월  /  /  논문제목(키워드)  KRI 논문조회

상세내역

논문제목	<input type="text"/>				
논문제목 (타언어)	<input type="text"/>				
학술지명	<input type="text"/> 전문학술지검색	학술지구분	<input type="text"/> ▼	IF 상위백분위(%)	<input type="text"/>
발행처(학회명)	<input type="text"/>	권/호	<input type="text"/> / <input type="text"/>	페이지	<input type="text"/> ~ <input type="text"/>
논문초록	<input type="text"/>				
논문언어	<input type="text"/> ▼	발행국가	<input type="text"/> ▼	ISSN번호	<input type="text"/>
학문분류	<input type="text"/> Q	관련연구과제	<input type="text"/> Q	정보공개여부	<input checked="" type="radio"/> Y <input type="radio"/> N
				교수소개 웹페이지 공개	<input checked="" type="radio"/> Y <input type="radio"/> N

### III. 연동 콘텐츠 수정 방법

#### 3. 연락처

- 연동 자료 : 유레카통합행정 마이유레카
- 변경 방법 : 유레카통합행정 → 마이유레카 → [인사] → [개인정보변경] 메뉴에서 [교내전화] 항목 변경

마이유레카 > 인사 > 개인정보변경

저장

나의정보

성명	<input type="text"/>	영문성명	<input type="text"/>	생년월일	<input type="text"/>
전화번호	<input type="text"/>	휴대전화	<input type="text"/>	교내전화	02-3277-0000

### III. 연동 콘텐츠 수정 방법

#### 4. 면담가능시간

- 연동 자료 : 유레카통합행정 마이유레카
- 변경 방법 : 유레카통합행정 → 마이유레카 → [인사] → [개인정보변경] 메뉴에서 [면담시간] 항목 변경

마이유레카 > 인사 > 개인정보변경

☎ | ☆ | ?

저장

나의정보

성명	<input type="text"/>	영문성명	<input type="text"/>	생년월일	<input type="text"/>
전화번호	<input type="text"/>	휴대전화	<input type="text"/>	교내전화	02-3277-0000
집주소	<input type="text"/>	<input type="text"/>			<input type="text"/>
면담시간	화 10 - 12시			홈페이지	<input type="text"/>

### Ⅲ. 연동 콘텐츠 수정 방법

#### 5. 학력, 경력

- 학력명/취득일자, 임용 전 경력, 교내 보직 경력은 직접 변경할 수 없으며 공개/비공개 설정만 가능함
- 정보 변경이 필요한 경우에는 교원인사팀에 문의


#### 6. 연구실 위치

- 연구실 위치는 직접 변경할 수 없으며, 정보 변경이 필요한 경우에는 교원인사팀에 문의

#### 7. 강의 정보

- 최근 3년 간 강의 정보가 자동 표시되며, 직접 변경할 수 없음

#### 8. dCollection 연구실적

-  아이콘과 함께 표시되는 연구실적은 dCollection 시스템(<http://dcollection.ewha.ac.kr>)에 등록된 연구실적이며, 실적 명칭 등 관련 정보는 직접 변경할 수 없음
- 정보 변경이 필요한 경우에는 중앙도서관에 문의

#### 9. 수상(교내수상)

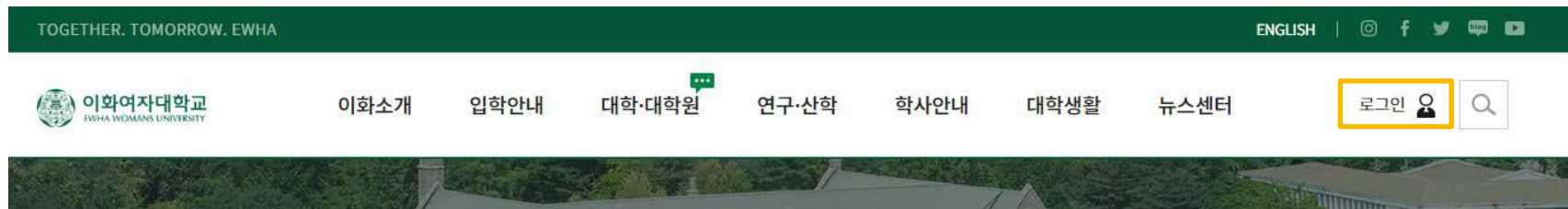
- 교내 수상이력은 자동 표시되며 공개/비공개 설정만 가능함
- 정보 변경이 필요한 경우에는 교원인사팀에 문의

## IV. 교수소개 웹페이지 콘텐츠 수정 방법

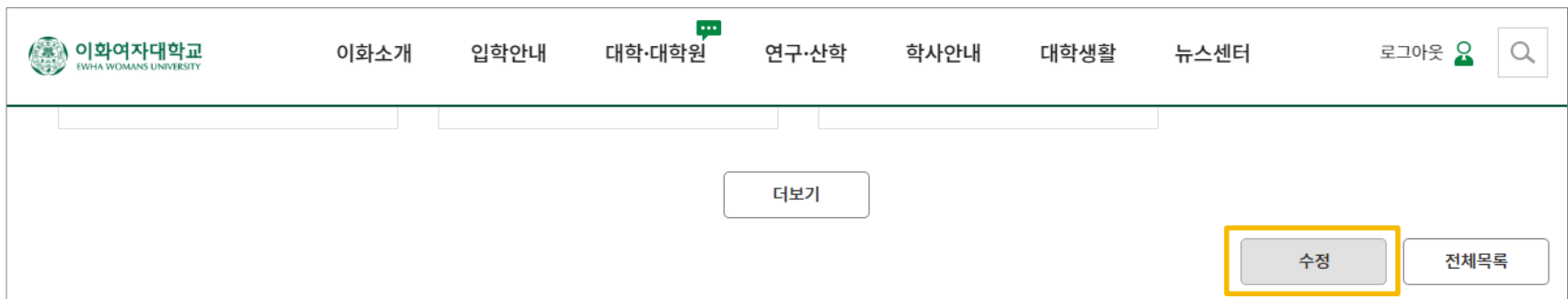
### ※ 로그인 및 교수소개 웹페이지 이동

교수소개 웹페이지에서 직접 관리하는 정보를 변경하기 위해서는 메인 홈페이지에서 로그인한 후 본인의 교수소개 웹페이지로 이동하여 [수정]을 클릭해야 함

- 메인 홈페이지 오른쪽 상단의 [로그인] 클릭 후 포탈정보시스템 아이디/비밀번호를 입력하여 로그인




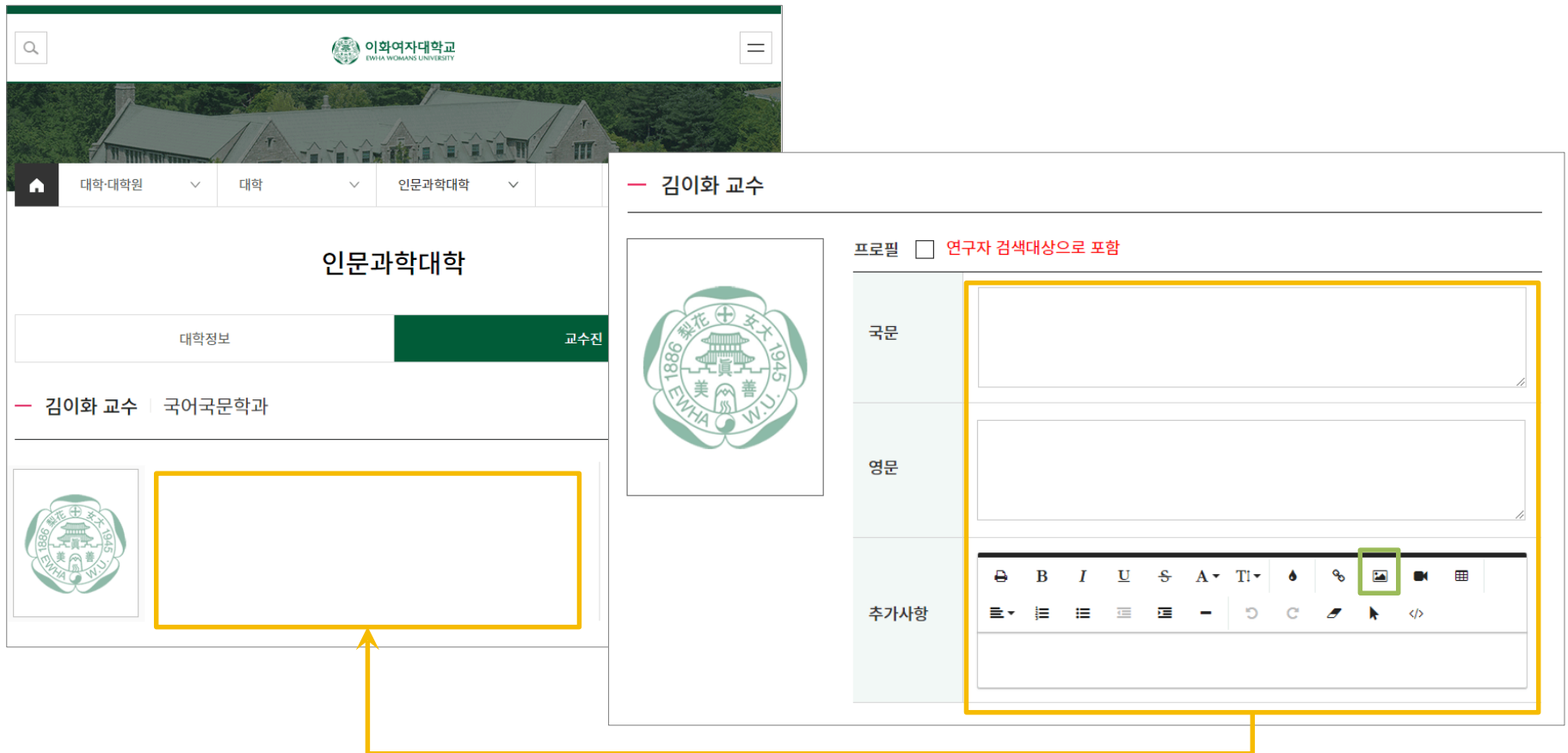
- 교수소개 웹페이지 상세 화면으로 이동하여 오른쪽 하단의 [수정] 클릭



## IV. 교수소개 웹페이지 콘텐츠 수정 방법

### 1. 프로필

- 교수소개 웹페이지 → [수정] → [프로필] 항목에서 국문 또는 영문 프로필 변경
- [추가사항] 항목에서 이미지 삽입 아이콘(  ) 을 클릭하면 연구 이미지 등을 등록할 수 있음



이화여자대학교  
EWHA WOMANS UNIVERSITY

대학·대학원 ▾ 대학 ▾ 인문과학대학 ▾

인문과학대학

대학정보 교수진

김이화 교수 | 국어국문학과

김이화 교수

프로필  연구자 검색대상으로 포함

국문

영문

추가사항

Image icon in the rich text editor

## IV. 교수소개 웹페이지 콘텐츠 수정 방법

### 2. 연구관심분야

- 교수소개 웹페이지 → [수정] → [연구 관심분야] 항목에서 국문 또는 영문 관심분야 변경
- '공개' 항목을 선택한 경우에만 교수소개 웹페이지에 표시되며, 선택하지 않으면 비공개 상태로 저장됨

• 연구 관심분야  공개 (  연구자 검색대상으로 포함 )

국문 관심분야

/ 영문 관심분야

국문 관심분야

/ 영문 관심분야

국문 관심분야

/ 영문 관심분야

국문 관심분야

/ 영문 관심분야

국문 관심분야

/ 영문 관심분야

\* 총 5개까지 등록 가능합니다.

## IV. 교수소개 웹페이지 콘텐츠 수정 방법

### 3. 연구자 검색 대상 항목 추가

- 프로필, 연구관심분야 영역에서 '연구자 검색대상으로 포함' 항목을 선택하면 연구자 검색/교직원 검색 메뉴에서 연구분야로 검색 시 각각의 항목이 검색대상으로 포함됨

The image displays two screenshots of the Ewha Womans University website interface. The top screenshot shows the profile settings for Professor Kim I-hwa. In the 'Profile' section, the checkbox '연구자 검색대상으로 포함' (Include in researcher search) is checked. In the 'Research Interests' section, the checkbox '연구자 검색대상으로 포함' is also checked. The bottom screenshot shows the 'Researcher Search' (연구자 검색) and 'Faculty Search' (교직원검색) pages. Both pages have a search bar with the text '연구분야' (Research Field) and a search input field with the placeholder '검색어를 입력해주세요.' (Please enter search terms).

## IV. 교수소개 웹페이지 콘텐츠 수정 방법

### 4. 연구실적 공개 설정 및 상단 표시

- 교수소개 웹페이지 → [수정] → [연구실적(dCollection)], [연구실적(유레카)] 영역에서 '공개' 항목을 선택한 연구실적만 교수소개 웹페이지에 표시되며, 선택하지 않은 자료는 비공개 상태로 저장됨
- 연구실적은 dCollection → 유레카 연구업적 순서로 표시되며, 동일 구분 내에서는 최근 순서로 정렬됨  
- 연구실적 목록에서 '상단표시' 항목을 선택하면 해당 연구실적이 목록 상단에 표시됨

#### • 연구실적(dCollection)

- |  |  |                              |
|--|--|------------------------------|
| <input checked="" type="checkbox"/> 공개 | <input type="checkbox"/> 상단표시            | - dCollection 연구실적 명칭   2020 |
| <input checked="" type="checkbox"/> 공개 | <input checked="" type="checkbox"/> 상단표시 | - dCollection 연구실적 명칭   2019 |

#### • 연구실적(유레카) 최근 5년 전체 실적

- |  |  |                              |
|--|--|------------------------------|
| <input checked="" type="checkbox"/> 공개 | <input type="checkbox"/> 상단표시            | - [학술지논문] 유레카 연구업적 명칭   2020 |
| <input type="checkbox"/> 공개            | <input checked="" type="checkbox"/> 상단표시 | - [저역서] 유레카 연구업적 명칭   2019   |

## IV. 교수소개 웹페이지 콘텐츠 수정 방법

### 5. 홈페이지/google scholar /SNS(Research Gate, LinkedIn,Facebook)주소

- 개인홈페이지 : 교수소개 웹페이지 → [수정] → [개인 홈페이지 주소] 항목에서 국문 및 영문 URL 변경
- 랩실홈페이지 : 교수소개 웹페이지 → [수정] → [랩실 홈페이지 주소] 항목에서 국문 및 영문 URL 변경
- Google Scholar : 교수소개 웹페이지 → [수정] → [google scholar] 항목에서 URL 변경
- SNS : 교수소개 웹페이지 → [수정] → [SNS] 항목에서 URL 변경 아이콘을 이용하여 SNS 항목 추가/삭제  
+ - 아이콘을 이용하여 SNS 항목 추가/삭제
- '공개' 항목을 선택한 경우에만 교수소개 웹페이지에 표시되며, 선택하지 않으면 비공개 상태로 저장됨

개인 홈페이지 (국문/영문) <input checked="" type="checkbox"/> 공개	국문 URL	/	영문 URL
랩실 홈페이지 (국문/영문) <input checked="" type="checkbox"/> 공개	국문 URL	/	영문 URL
Google Scholar (국문/영문) <input checked="" type="checkbox"/> 공개	국문 URL	/	영문 URL

• SNS	
ResearchGate	
<input checked="" type="checkbox"/> 공개	ResearchGate URL <input type="text"/> + -
LinkedIn	
<input checked="" type="checkbox"/> 공개	LinkedIn URL <input type="text"/> + -
Facebook	
<input checked="" type="checkbox"/> 공개	Facebook URL <input type="text"/> + -

## IV. 교수소개 웹페이지 콘텐츠 수정 방법

### 6. 학력/경력 공개 설정, 외부 경력

- 학력 및 경력은 '공개' 항목을 선택한 경우에만 교수소개 웹페이지에 표시되며, 선택하지 않으면 비공개 상태로 저장됨
- 외부 경력은 [추가]/[삭제]를 클릭하여 신규 국문/영문 경력 명칭 및 기간을 등록/변경/삭제할 수 있음

#### • 학력

- 공개 - 학력정보
- 공개 - 학력정보

#### • 경력

- 공개 - 임용 전 경력
- 공개 - 보직 경력

#### 신규외부경력

- 공개

국문	<input type="text"/>	<input type="button" value="추가"/>	<input type="button" value="삭제"/>
영문	<input type="text"/>		
기간	<input type="text"/> <input type="text"/>		

## IV. 교수소개 웹페이지 콘텐츠 수정 방법

### 7. SDGs (Sustainable Development Goals)

- SDGS: 교수소개 웹페이지 → [수정] → [SDGs] 항목에서 선택 (최소 1개, 최대 3개 선택)

#### • SDGs (Sustainable Development Goals)

- |  |   |   |
|--|---|---|
| <input type="checkbox"/>  1. NO POVERTY                               | <input type="checkbox"/>  2. ZERO HUNGER                         | <input type="checkbox"/>  3. GOOD HEALTH AND WELL-BEING              |
| <input type="checkbox"/>  4. QUALITY EDUCATION                        | <input type="checkbox"/>  5. GENDER EQUALITY                     | <input type="checkbox"/>  6. CLEAN WATER AND SANITATION              |
| <input type="checkbox"/>  7. AFFORDABLE AND CLEAN ENERGY              | <input type="checkbox"/>  8. DECENT WORK AND ECONOMIC GROWTH     | <input type="checkbox"/>  9. INDUSTRY, INNOVATION AND INFRASTRUCTURE |
| <input type="checkbox"/>  10. REDUCED INEQUALITIES                    | <input type="checkbox"/>  11. SUSTAINABLE CITIES AND COMMUNITIES | <input type="checkbox"/>  12. RESPONSIBLE CONSUMPTION AND PRODUCTION |
| <input type="checkbox"/>  13. CLIMATE ACTION                          | <input type="checkbox"/>  14. LIFE BELOW WATER                   | <input type="checkbox"/>  15. LIFE ON LAND                           |
| <input type="checkbox"/>  16. PEACE, JUSTICE AND STRONG INSTITUTIONS | <input type="checkbox"/>  17. PARTNERSHIPS FOR THE GOALS        |   |

\* 최소 1개, 최대 3개까지 선택 가능합니다.

## IV. 교수소개 웹페이지 콘텐츠 수정 방법

### 8. 기사 (이화뉴스, 연구성과, 외부기사)

- 교수소개 웹페이지 → [수정] → [기사] → [이화뉴스] / [연구성과] / [외부기사] 항목에서 입력 ( 최대3개 입력가능)
- ‘공개’ 항목을 선택한 경우에만 교수소개 웹페이지에 표시되며, 선택하지 않으면 비공개 상태로 저장됨

• 기사 \* 이화뉴스, 연구성과, 외부기사를 합쳐 최대 3개까지만 공개 가능합니다.

**1** 이화뉴스

<input type="checkbox"/> 공개	미래전략실 Test
<input type="checkbox"/> 공개	테스트 이화뉴스

**2** 연구성과

<input type="checkbox"/> 공개	연구성과 테스트 제목
-----------------------------	-------------

**3** 외부기사

<input type="checkbox"/> 공개	
-----------------------------	--

제목	기사 제목을 입력하세요	추가	삭제
기사URL	https://...		

- ※ 이화뉴스, 연구성과 자동 연동은 교수진 단독·공동 연구, 사업 선정 관련 기사에 한하며, 행사 및 단신 기사는 자동 연동되지 않음
- ※ 2026. 4. 이후 게재된 이화뉴스 및 연구성과 기사만 자동 연동이 됨
- ※ 2026. 4. 이전 발행 기사 또는 태그가 지정되지 않은 기사는 자동 연동되지 않으며, ‘외부기사’ 하단에 해당 기사 링크를 직접 추가하여 게시가능

## IV. 교수소개 웹페이지 콘텐츠 수정 방법

### 9. 교내수상공개 설정, 교외 수상

- 교내/교외 수상은 '공개' 항목을 선택한 경우에만 교수소개 웹페이지에 표시되며, 선택하지 않으면 비공개 상태로 저장됨
- 교외 수상은 [추가]/[삭제]를 클릭하여 신규 국문/영문 수상명, 수상일 및 기관명을 등록/변경/삭제할 수 있음

수상

교내수상이력

공개 - 강의우수 2020-09-01

교외수상이력

공개

수상명(국문)	<input type="text" value="수상명"/>	<input type="button" value="추가"/> <input type="button" value="삭제"/>
수상명(영문)	<input type="text" value="Award Name"/>	
수상일	<input type="text" value=""/>	
기관명	<input type="text" value="수여 기관명"/>	

## IV. 교수소개 웹페이지 콘텐츠 수정 방법

### 10. 추가 항목

- 교수소개 웹페이지 → [수정] → [추가항목 정의] 영역에서 분류명 입력 후 [추가]를 클릭하면 새로운 콘텐츠를 등록할 수 있음
  - 콘텐츠는 교수소개 웹페이지 하단에 추가됨
- 교수소개 웹페이지 콘텐츠 수정 후에는 반드시 [저장]을 클릭해야 등록/변경사항이 저장/반영됨

• 추가항목 정의

분류명

연구분야 | Research

제목(국문)	<input type="text" value="2020 연구분야"/>	<input type="button" value="추가"/> <input type="button" value="삭제"/>
제목(영문)	<input type="text"/>	
소제목(국문)	<input type="text"/>	
소제목(영문)	<input type="text"/>	
내용(국문)	<input type="text" value="상세 내용"/>	
내용(영문)	<input type="text"/>	
이미지 위치	<input checked="" type="radio"/> 내용 위 영역배치U <input type="radio"/> 내용 아래 영역배치U	
이미지 파일	<input type="text" value="첨부갯수선택"/> <input type="button" value="▼"/> 파일 개수를 지정해 주십시오.	



# 감사합니다

IT Service에 대한 개선 의견은 언제든지 정보통신처 메일(iic@ewha.ac.kr)로 보내주시기 바랍니다.

- IT 문의 : IT One-Stop 서비스 센터(☎ 4777)